

भिरकोट नगर एकिकृत कृषि विकास नमुना कार्यक्रम  
सञ्चालन निर्देशिका  
२०७७



१. प्रस्तावना:

मिति: २०७७/१०/२०

भिरकोट नगरपालिका क्षेत्रका मानिसहरू कृषि पेशामा आधारित भएर पनि परम्परागत खेतीप्रणाली र मौसमी कारण उनीहरूको आर्थिक तथा सामाजिक अवस्थामा अपेक्षित सुधार आउन नसकेको छैन । जमिनको उत्पादन क्षमता दिनानुदिन घट्दै गएको तर बालीनालीको महत्वपूर्ण खाद्यतत्व त्यतिकै खेर गएको र कतिपय कृषकहरूमा ज्ञानको कमीका कारण दुरुपयोग भैरहेकाले भू-क्षय समेतलाई मद्दत पुगेको अवस्था छ । कार्यक्रमले यसको समुचित व्यवस्थापन गर्नेछ । गाउँघरबाट बजारतिर कृषि उपजहरू लगेर आर्जन गर्नु पर्नेमा बजारबाट तरकारी तथा वीउ विजन ल्याउनु पर्ने उल्टो अवस्था विकसित हुँदै गैरहेको छ । एकातिर दिनानुदिन खेतीयोग्य जमिन बाँझिँदै छ भने आर्कोतिर बेरोजगारीको कारण भन्दै सारा युवा जनशक्ति विदेशी गरीरहेका छन् त्यो पनि कोभिड १९ का कारण ठप्प प्राय भएको छ । हिजोआज कृषि बाली प्रवर्द्धनको निम्ति कृषि स्रोत तथा जैविक विविधताका परम्परागत हाम्रा स्रोत गाउँघरमा नगन्य मात्रमा कताकती देख्न पाइन्छ । मादले काँक्रो, सागे तथा शरादे सीमी, कार्तिक बोडी आदी जस्ता स्रोत सङ्कटमा परिसके । बजारमा हाईब्रीड जातका व्रीउ आयत गरिए तापनि अति महङ्गा छन् जसका कारण साना किसानको पहुँच पुग्दैन र उपयुक्त मौसममा खोज्दा एग्रोभेटहरूमा पाईदैन । यो तितो यथार्थलाई हृदयङ्गम् गरी स्थानीय स्रोत, साधन, प्रविधि र सामाग्रीमा आधारित रहेर यो भिरकोट गाँउ नगर एकिकृत कृषि विकास कार्यक्रम कार्यान्वयन निर्देशिका तयार गरिएको हो । यहाँका समस्या र सम्भावनाको विक्षेपण उल्लेखित कृषि बाली प्रवर्द्धनको लागि कृषि स्रोत एवं कृषि जैविक विविधतामा देखिएका जटिलता हरूलाई संबोधन गरी समस्याहरूलाई न्युनिकरण गर्न यस भिरकोट गाँउ नगर एकिकृत कृषि विकास कार्यक्रम मार्फत टेवा पुग्नेछ । यो भिरकोट गाँउ नगर एकिकृत कृषि विकास कार्यक्रम मार्फत सञ्चालन हुने क्रियाकलापहरूले कृषकहरूमा उत्साह ल्याउनुको साथै ठुला किसानहरूमा व्यवसायिकता र साना कृषक घरपरिवारमा कृषि उत्पादनको आत्म निर्भरता सिर्जना गरी आन्तरिक अर्थतन्त्रको विकासमा टेवा पुग्नेछ । यसलाई जनप्रतिनिधिबाट कृषक मैत्री कार्यक्रमका रूपमा संस्थागत गरिनेछ ।

२. कार्यक्रमको परिकल्पना

नगरमैत्री नमूना एकिकृत कृषि कार्यक्रम मार्फत कृषकहरूमा दिगो व्यवसायिकता

३. कार्यक्रमको उद्देश्य

- कृषकहरूलाई कृषि पेशामा आकर्षित गरी आमदानी बढाउने ।
- कृषिमा सामुहिक एवं सहकारीता विकास मार्फत स्थानीय स्तरमा रोजगारी वृद्धी गर्ने ।
- कृषिमा व्यवसायिकरण मार्फत विदेश पलायन हुने दरमा कमी ल्याउने ।

#### ४. कार्यक्रमको अपेक्षित उपलब्धी

*[Handwritten signature]*



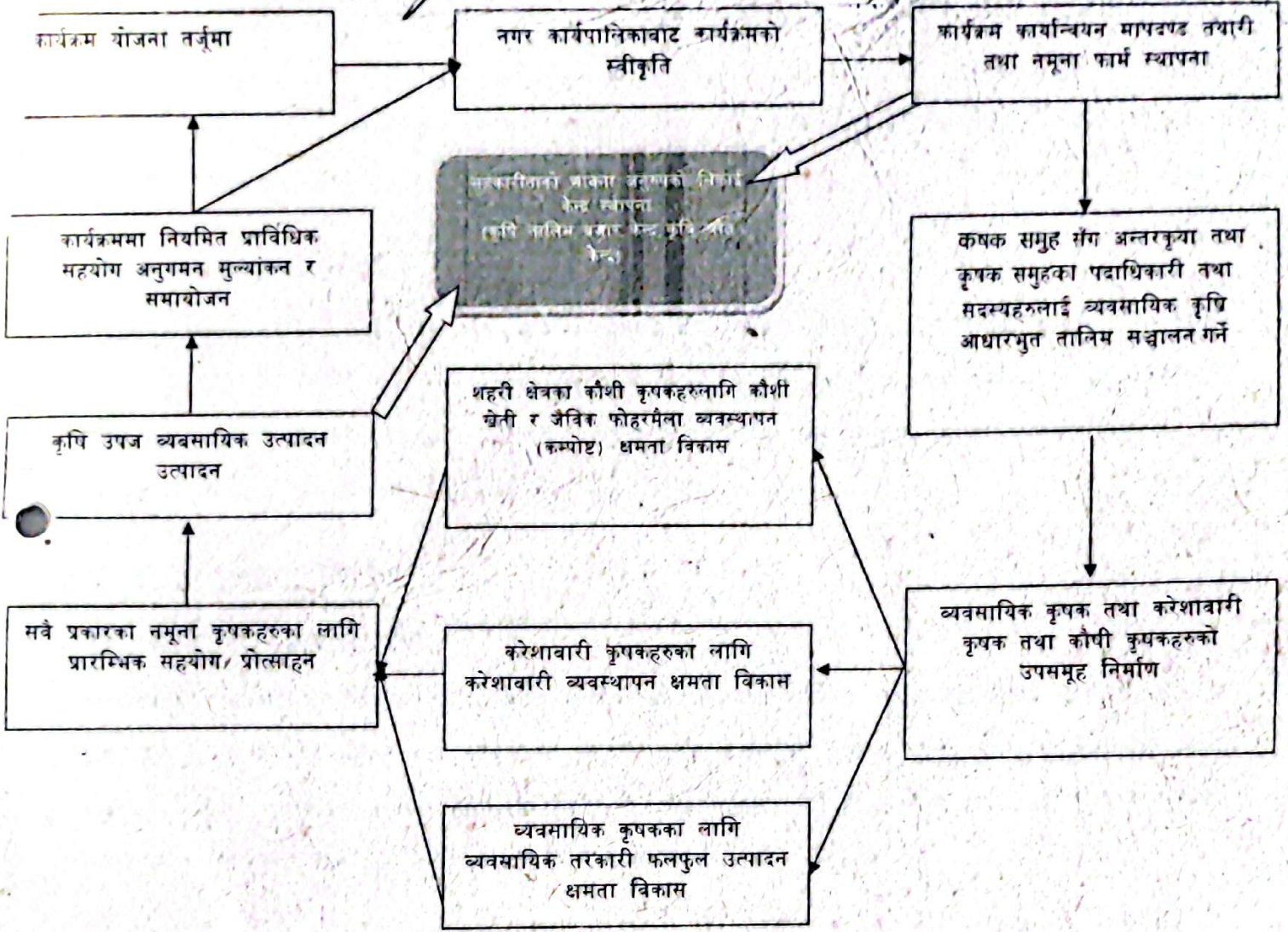
- तालिम तथा सिकाईका आधारमा तरकारी तथा फलफुल व्यवसायको आकार बढ्दै बढ्दै गएको हुनेछ ।
- प्रस्तावित भिरकोट गाँउ नगर एकिकृत कृषि विकास कार्यक्रमबाट सिकाई केन्द्रको स्थापना मार्फत नगरका कृषकहरूको दिगो उत्पादन क्षमता विकास भएको हुनेछ ।
- एकिकृत कृषि उपज मंकलन तथा विक्री केन्द्रको स्थापना र सञ्चालनले विचौलीयाको एकाधीकार अन्त्य भै कृषकहरूको कृषि उपजले उचित मुल्य प्राप्त गरेको हुनेछ ।
- भिरकोट नगरपालिका तरकारी फलफुल तथा खाद्यान्नमा आत्मनिर्भर भएको हुनेछ ।
- प्रस्तावित व्यवसाय केन्द्रित भिरकोट गाँउ नगर एकिकृत कृषि विकास कार्यक्रमबाट हरेक वर्ष सिकाई बढ्दै जाने र माटोको गुणस्तरमा समेत सुधार आउने भएकोले आमदानीमा वृद्धि हुनेछ ।
- कृषिमा दिगो व्यवसायिकताको लागि सामुहिक कृषि तथा पशुपालन फार्म स्थापना र सञ्चालन सँगै समुहिक उत्पादन सहकारी खेतको विकास मार्फत नागरिकहरूमा स्वरोजगार, सामुहिक भावना र आमदानीको वृद्धि भएको हुनेछ ।
- भिरकोट गाँउ नगर एकिकृत कृषि विकास कार्यक्रम स्वरोजगारबाट आमदानी वृद्धि हुने भएकोले र रोजगारीका अवसर समेत सिर्जना हुनेछ र हरेक वर्ष यो अवसर बढ्दै जाने भएकोले रोजगारीका लागि विदेश जानुपर्ने बाध्यता हट्नेछ ।

#### ५. कार्यक्रम कार्यान्वयन प्रकृया

प्रस्तावित कार्यक्रमको कार्यान्वयनको लागि टोलविकास संस्थासँग सहकार्य गरिनेछ । उनीहरू मार्फत नै लक्षित कृषक छनौट गर्न लगाई टोल तथा वडा स्तरमा तालिम सञ्चालन हुनेछ । तालिम तथा अन्य सहयोगका कार्यहरू सञ्चालनका क्रममा व्यवस्थापकीय पक्षको सहयोग वडा कार्यालय तथा नगरपालिकाबाट हुनेछ । परियोजना भित्र भएका विभिन्न क्रियाकलापहरूलाई तपश्चिन् अनुसारको कार्यक्रमको अवधारणागत खाँका भित्र रहेर सञ्चालन हुनेछ।

*[Handwritten signature]*

कार्यक्रमको संरचनात्मक ढाँचा



६. कृषकलापहरूको चरणबद्ध सञ्चालन प्रकृया

६.१ नगरपालिकाबाट योजना तर्जुमा

वस्तीस्तरबाट समावेशी योजना तर्जुमा प्रकृयाका ७ वटा चरण पार हुँदै आएका कृषि सम्बन्धि योजनाहरूलाई छुट्याउने र कृषिका लागि व्यवसायिकरण मार्फत आर्थिक विकास हुने योजनाहरूलाई प्राथमिकताका साथ यो भिरकोट गाँउ नगर एकिकृत नमूना कृषि विकास कार्यक्रम मा समावेश गरिनेछन् ।

६.२ नगर कार्यपालिकाबाट योजना स्वीकृत

कृषकलाप १ बाट छुट्याईएका क्रियाकलापहरूलाई कार्यान्वयनका लागि बजेटको अनुकूलता र प्रयासता हेरी प्राथमिकता १, २, ३ गर्दै तोकेर नगर कार्यपालिकाबाट निर्णय गरी कार्यक्रम सञ्चालनको मार्गदर्शन तयार गरिनेछ । सँगै हरेक वर्ष यसको प्रभावकारी कार्यान्वयन गर्न मास्क फोर्स निर्माण तथा परिचालनका लागि निर्णय लिने ।

### ६.३ नमूना फारम स्थापना (सिकाई केन्द्र)

कृषकहरूको क्षमता विकास, प्रदर्शनी एवं बजारीकरणलाई मुलभ होम् भन्नका लागि नगर क्षेत्रका सबै वडालाई पायक पनेंगरी १ स्थानमा नमूना फारम स्थापना तथा सञ्चालन हुनेछ । यसका लागि नगरपालिकाका कृषि तथा भेटनरी प्राविधिक साथै सहकार्य गर्ने अन्य सरकारी गैरसरकारी संस्थाहरूको समन्वय रहनेछ र सो भित्र तपशिल अनुसारका गतिविधि रहनेछन् ।

#### ६.३.१ जग्गाको छनौट:

नमूना कृषि फारम कम्तिमा २० रोपनी देखि ५० रोपनी क्षेत्रफलभित्र स्थापना गरिनेछ । कम्तिमा ५ देखि १० वर्षको लागि जग्गा भाडामा लिएर वा नगरपालिकाको आफ्नै खेतीयोग्य जग्गा भएमा सम्बन्धित निकाय र कार्यपालिकाबाट निर्णयगरी त्यसैमा पनि गर्न सकिनेछ । भाडादर स्थानीय तहको दररेट अनुसार हुनेछ । जग्गाको वर्गिकरण ४ देखि ४ भाग रहनेछन् । जुन पूर्वाधार निर्माणसँग सम्बन्धित हुनेछन् ।

#### ६.३.२ पूर्वाधार निर्माण

##### क. ब्लक ० (आवास क्षेत्र)

यस ब्लकमा एकतले घर निर्माण हुनेछ जसमा तालिम कक्ष, कामदार/कर्मचारी वस्ने कोठा, औजार सामाग्री स्टोर, १ वटा कृषि उपज संकलन कक्ष, १ वटा कृषि उपज विक्री कक्ष र थी सबैका लागि आवश्यक शौचालय पानी बत्ती आदि रहनेछन् । नमूना पशुपालनका लागि गोठ निर्माण आदि हुनेछन् साथै केही नमूना ग्रिन हाउस, हाईटेक टनेल नर्सरी आदि समेत निर्माण हुनेछ । पूर्वाधार अन्तरगतका कार्य सालवसाली बढ्दै जान सक्नेछन् ।

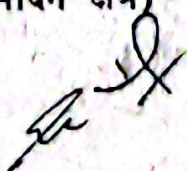
##### ख. ब्लक १ (प्रदर्शनी क्षेत्र)

यस ब्लकमा नमूनाको रूपमा कम्पोष्ट मल खाडल सहित वनाउने विधि, झोलमल झोल विपादी तयारी विधि सहितका नमूना, भकारी सुधार तथा गोठमल व्यवस्थापन, गड्यौले मल नमूना सँगसँगै दैनिक रेखदेख गर्नेखालका विभिन्न वालीको परीक्षण प्रदर्शन तथा नमूना नर्सरी समेत रहनेछन् ।

##### ग. ब्लक २ (खाद्यान्न उत्पादन क्षेत्र)

यस ब्लकमा खासगरी लामो अवधिका वार्षिक उत्पादन हुने वालीहरूको नमूना रहनेछन् जसमा विशेष गरेर स्थानीय जातका वालीहरू लगाई वीउ उत्पादन संरक्षणका लागि समेत जोड दिईनेछ ।

##### घ. ब्लक ३ (फलफुल उत्पादन क्षेत्र)



यम ब्लकमा खामगरी नामो अवधिका बहुवर्षे फलफुलका नमूना रहनेछन् जसमा विशेष गरेर स्थानीय जातका फलफुलका नमूना उत्पादन हुनेछन् । (१० वर्षको अवधिका लागि यो त्यति प्रभावकारी नहुने)

## ड. ब्लक ४ ( वन क्षेत्र)

जग्गाको प्रयासता र उपलब्धता भाएसम्म यस ब्लकमा नमूना वन क्षेत्रको स्थापना समेत हुनेछ । जैविक विविधताको संरक्षण, भुक्षय नियन्त्रण र वातावरण संरक्षण जस्ता कार्यलाई वन क्षेत्रले टेवा दिने हुनाले यो ब्लकको अपरिहार्यता रहेको छ । (१० वर्षको अवधिका लागि यो त्यति प्रभावकारी नहुने)

### ६.३.३ सञ्चालन र व्यवस्थापन

नगरपालिकाको प्राविधिक कर्मचारी नै यस पूर्वाधारको संरक्षण गर्न जिम्मेवार रहने छन् भने फार्म भित्रका अन्य नियमित श्रम सम्बन्धि काम गर्नका लागि परिचालित हुनेछन् ।

### ६.४ कृषक क्षमता विकास

#### ६.४.१ कृषक समुह / समितिसँग अन्तरक्रिया

नगरक्षेत्रका सवै वडामा रहेका कृषक समुह/ संस्थालाई कृषि सम्बन्धि व्यवसायिकता कसरी गर्न सकिन्छ भन्नेबारे अन्तरक्रिया बैठकको आयोजना गरिनेछ । यसै कार्यक्रममा ग्रामीण क्षेत्रका टोलमा रहेका कृषिलाई व्यवसायको रूपमा अगाल्न चाहेका र केही कृषि पेश गरेका समेत कृषकहरूको छनौट गरिनेछ र सो को आधारमा छनौट भएका कृषकहरूलाई आगामी तालिम तथा सहायताका प्रकृत्यामा सहभागि गराइनेछ ।

#### ६.४.२ कृषक उपसमूह गठन

नगरक्षेत्रका सवै वडामा रहेका टोल विकास संस्था भित्रका व्यवसाय गर्ने कृषकहरूलाई एकिकृत गरेर कृषि उपसमूह गठन गरिनेछ । यसरी गठन हुने कृषक समूहमा मुलत २ प्रकारका कृषक हुनेछन् । पहिलो करेशावारी कृषक उनीहरूले बाह्र महिना करिब २०० वर्गमिटरको क्षेत्रफलमा विशेषगरी तरकारी उत्पादन गरेर आफ्नो भान्सामा ताजा विपादी रहित तरकारी उपभोग गर्नेछन् यीनीहरूले टोलमा नेतृत्व गर्नेछन् भने अर्को कृषक व्यवसायिक हुनेछन् जसले कम्तिमा १ रोपनी क्षेत्रफलमा मुख्य रूपमा तरकारी र सहायक तरकारी सँगै थप क्षेत्रमा फलफूल समेत उत्पादन गर्नेछन् र बजारमा बस्नेलाई बेचेर आम्दानी गर्नेछन् । यीनीहरूले वडामा कृषकको प्रतिनीधित्व गर्नेछन् ।

#### ६.४.३ कृषक समूह दर्ता

नगरक्षेत्रका सवै वडामा रहेका टोल विकास संस्था भित्रका व्यवसाय गर्ने कृषकहरूलाई एकिकृत गरेर कृषि उपसमूह गठन गरिसकेपछि नगरपालिकाले तोकेको नीतिभित्र रहेर कृषक समूहको दर्ता तथा सुचिकृत गरिनेछ । यसरी सुचिकृत भैसकेपछि कृषि ज्ञान केन्द्र प्रदेश सरकार संघीय सरकारसँगको स्रोतमा पहुँच वृद्धि भई क्षमता विकास, योजना सञ्चालनबाट आर्थिक उपाार्जन गर्न सहयोग पुग्नेछ ।

#### ६.४.४ व्यवसायिक कृषक वडा सञ्जाल गठन

नगरक्षेत्रका वडाका टोलबाट व्यवसायिक कृषकको रूपमा छनौट भई दर्ता भएका समूह कृषकहरूको सहभागितामा व्यवसायिक कृषक वडा सञ्चालन गठन हुनेछ । यीनीहरूले वडाको समग्र कृषि क्षेत्र विकास एवं कृषि सम्बन्धि व्यवसायिकता कसरी गर्न सकिन्छ भन्नेबारे नेतृत्वदायी भूमिका खेल्नेछन् भने नगरमा गाँउ नगर एकिकृत कृषि विकास कार्यक्रम सञ्चालनमा टेवा पुर्याउने छन । प्रत्येक परिवारलाई एक कृषक समूहमा समावेश गराइने छ । व्यवसायिकताको आधारमा कृषक वर्गिकरण गरिने छ ।

#### ६.४.५ कृषक सदस्यहरूलाई सहकारी तथा बैंक एवं बित्तीय संस्थामा पहुँच

टोल टोलमा गठन भएका कृषक सदस्यहरूलाई नगर क्षेत्रमा भएका सहकारीहरूमा कृषक समूहको सामुहिक आवद्धता गरिनेछ जसले गर्दा सीप, नवसिर्जना भएर पनि पुँजिको अभावले व्यवसायलाई बढावा दिन नसकेका कृषक समूह सदस्यले उक्त सहकारीहरूबाट आधार स्रोत लिएर लगानीको माध्यमबाट प्रतिफल हाँसिल गर्नेछन् । व्यवसाय वृद्धि गर्न चाहाने कृषकहरूलाई थप सहूलियत ऋणका लागि बैंक तथा बित्तीय संस्थाहरूमा लिंक गरिनेछ जसले गर्दा उनीहरूको आर्थिक उपार्जनबाट दिगो जीविकोपार्जनमा टेवा पुग्नेछ ।

#### ६.४.६ कृषि सहकारीको संस्थागत विकासमा टेवा र परिचालन

नगरपालिकाको अन्तर्गत मात्र पुँजीले परिकल्पना गरेको नगरमैत्री नमूना एकिकृत कृषि कार्यक्रम मार्फत कृषकहरूमा दिगो व्यवसायिकता पुरा हुँदैन तसर्थ नगरपालिकाको सहकारी ऐन अनुसार नगरक्षेत्रमा दर्ता भएका र स्थानीय विशेष कृषक समूहहरू आवद्ध भएका कृषि सहकारी र अन्य सहकारी समेतको आवश्यकतामा आधारित तालिम भ्रमणको माध्यमबाट क्षमता विकास गरि एकिकृत कृषिको क्षेत्रमा पूर्जीको लगानीको लागि सुनिश्चित गरिनेछ ।

#### ६.४.७ करेशावारी व्यवस्थापन तालिम

यस तालिमका लक्षित कृषक सहभागीहरूमा टोलविकास संस्थामैगको छलफल पश्चात छनौट/अन्य केही तरिकाबाट छनौटमा परेकाहरू करेशावारीमा तरकारी उत्पादन तालिमका लागि योग्य हुनेछन् । तालिममा ठाँउ र परिवेश हेरि १५ देखि ३० जना सहभागीहरूलाई समावेश सकिनेछ ।

यस तालिमको समयावधि ३ दिनको रहेको छ । यसमा विशेष गरेर करेशावारीको परिचय, करेशावारीको महत्व एवं फाइदा, करेशावारी व्यवस्थापनमा कृषक समूहको भूमिका, करेशावारीको योजना, करेशावारीको लागि ठाउँको छनौट, कम्पोष्ट मल, झोल मल तथा घरेलु जैविक ओषधी तयारी, नर्मरी ब्याड व्यवस्थापन, करेशावारीको रेखाङ्कन गर्दा ध्यान दिनुपर्ने कुराहरू, करेशावारीमा वाली लगाउने योजना, तरकारीहरूलाई वर्गिकरण, तरकारी तथा फलफूलको उपभोग, तरकारी टिप्रे, स्तरीकरण तथा विक्रीवितरण गर्ने करेशावारीमा रोग कीटा व्यवस्थापन, करेशावारी व्यवस्थापनका लागि लैङ्गिक सहभागिता, करेशावारीका लागि कृषकको योजना आदि विषय समावेश हुनेछन् ।

करेशावारी व्यवस्थापन तालिममा सहभागी छनौटका केही आधार

- कम्तिमा २०० वर्गमिटर क्षेत्रफलमा नियमितरूपमा तरकारी उत्पादनमा संलग्न भएको ।
- प्राङ्गारिक उत्पादनलाई जोड दिने ।
- नवित्तम् सौँन भएको र सो को कार्यान्वयन गरेको

नर्मरी ब्याड व्यवस्थापन, करेशावारीको रेखाङ्कन गर्दा ध्यान दिनुपर्ने कुराहरू, करेशावारीमा वाली लगाउने योजना, तरकारीहरूलाई वर्गिकरण, तरकारी तथा फलफूलको उपभोग, तरकारी टिप्रे, स्तरीकरण तथा विक्रीवितरण गर्ने करेशावारीमा रोग कीटा व्यवस्थापन, करेशावारी व्यवस्थापनका लागि लैङ्गिक सहभागिता, करेशावारीका लागि कृषकको योजना आदि विषय समावेश हुनेछन् ।

तालिमको लागि सामान्यतया विषयवस्तु अनुसार समयको व्यवस्थापन गरिएको छ । हरेक दिन ३० मिनेट र दिनको अन्त्यमा १५ मिनेटको संश्लेषण र मूल्याङ्कनको लागि निर्धारण गरिएको छ । यसको साथै हरेक सेसन पछि १० मिनेटको विश्राम र ३० मिनेटको खाजा विश्रामको व्यवस्था गरिएको छ । यसरी प्रत्येक दिनको लागि ६ घण्टाको समय तालिमका लागि छुट्याएर सञ्चालन गरिनेछ ।

## ६.४.८ तरकारी खेती तथा फलफूल साथै पशुपालन सम्बन्धी व्यवसायिक तालिम

### क. तरकारी खेती तालिम


यस तालिमका लक्षित बृषक सहभागीहरूमा टोलविकास संस्थामेंगको छलफल पश्चात छनोट अन्य केही तालिकाबाट छनोटमा परेकाहरू व्यवसायिक तरकारी उत्पादन तालिमका लागि योग्य हुनेछन् । तालिममा टाँड र परिवेश हेरेर १५ देखि ३० जना सहभागीहरूलाई समावेश सकिनेछ । यस तालिममा तरकारी खेतीको परिचय, वेस्रोसर्मा तरकारी खेती, मूख्य हिउँदे तथा वर्षे तरकारी बालीहरू, तरकारी नर्सरी व्यवस्थापन, मलछाद व्यवस्थापन, तरकारी खेतीको खर्च र आम्दानीको लेखाजोखा, तरकारी बालीमा सिँचाई व्यवस्थापन, रोग तथा कीरा व्यवस्थापन, उत्पादनोपरान्त (पोष्ट हार्वेस्ट) प्रविधि, मूल्य अभिवृद्धि गर्न सकिने श्रवण तथा अवसरहरू, तरकारीको बजार, बजारीकरण तथा बजार सेवा सम्बन्धि जानकारी, तरकारी सहक्षेत्रका प्रमुख समस्याहरू तथा समाधानका उपायहरू, तरकारी खेतीको लागि विमाको व्यवस्था, तरकारी क्षेत्र सँग सम्बन्धित सरकारी निति तथा नियमहरू, तरकारी खेती व्यवसायिक योजना तयारी एवं तरकारी बाली पात्रो आदि विषय समावेश गरेर सञ्चालन गरिनेछ ।

व्यवसायिक तरकारी खेती तालिममा सहभाषि छनोटका केही आधार

- कस्तिमा १ रोपनी क्षेत्रफलमा निश्चित तरकारी उत्पादन र बजारीकरणमा संलग्न भएको ।
- स्वस्थ तथा शारीरिक उत्पादनलाइ जोड दिने ।
- केशिक रोजगारीमा नबन्ने प्रतिवद्धता भएको
- कुनै मुल पैसा भएको
- नविनतम् कौच भएको र सो को कार्य चयन गरेको

यस तालिमको समयावधि ५ दिनको रहेको छ । मोड्यूलको लागि सामान्यतया विषयवस्तु अनुसार समयको व्यवस्थापन गर्नुपर्दछ । हरेक दिन सामान्यतया शुरुवातमा ३० मिनेट र दिनको अन्त्यमा १५ मिनेटको संश्लेषण र मूल्याङ्कनको लागि निर्धारण गर्ने साथै हरेक सेसन पछि १० मिनेटको विश्राम र ३० मिनेटको खाजा विश्रामको व्यवस्था गर्नुपर्दछ । यसरी प्रत्येक दिनको लागि ६ घण्टाको समयको आधारमा डिजाइन गर्नुपर्दछ । तालिम आवामीय भागको खण्डमा समयावधि फरक पर्न सक्नेछ ।

### ख. फलफूल खेती तालिम (पर्माकल्चर मोडल)



यस तालिमका त्रिधित कृषक सहभागीहरूमा त्रिधित कृषक सहभागीहरूमा टोन विकास संस्थानको छलफल पश्चात छनौट अन्य केही तरिकाबाट छनौटमा परेकाहरू यस फलफूल खेती (पर्माकल्चर मोडल) तालिमका लागि योग्य हुनेछन् । तालिममा टाँउ र परिवेश हेरि १५ देखि ३० जना सहभागीहरूलाई समावेश मस्किनेछ । यस तालिममा कृषिवन बरैचामा पर्माकल्चर मोडलको परिचय पर्माकल्चर मोडल लागि योजना बनाउने बरैचामा बानी व्यवस्थापन बरैचामा नर्मरी व्यवस्थापन गर्ने तरिका भाटोको उर्बराभक्ति व्यवस्थापन बरैचामा निँवाई व्यवस्थापन फिन्ड अवरोधन एकीकृत शत्रुजीव व्यवस्थापन (आई.पी.एम.) फलफूल रोप्ने तरिका र बोटको काँटछाँट ० देखि ब्लक ४ सम्मको परिचय र छलफल साथै योजना तयारी आदि रहनेछन् ।

- फलफूल खेती तालिमका सहभागी छनौटका केही आधार
- कम्तिमा ३ रोपटी क्षेत्रफलका निश्चितकाममा फलफूल उत्पादन र बजारिकरणमा संलग्न भएको ।
  - स्वस्थ तथा प्राकृतिक उत्पादनबाट जोड दिने ।
  - बैदेशिक रोक्नारीमा गएर फर्केको, बैदेशिक रोक्नारीमा नजाने प्रतिबद्धता भएको
  - हुरि हुन पैसा भएको
  - नविनतन् मौँच भएको र सो को कार्यान्वयन गरेको

यस तालिमको समयावधि ५ दिनको रहेको छ । मोड्यूलको लागि सामान्यतया विषयवस्तु अनुसार समयको व्यवस्थापन गर्नुपर्दछ । हरेक दिन सामान्यतया शुरुवातमा ३० मिनेट र दिनको अन्त्यमा १५ मिनेटको संश्लेषण र मूल्याङ्कनको लागि निर्धारण गर्ने साथै हरेक सेसन पछि १० मिनेटको विधाम र ३० मिनेटको खाजा विग्रामको व्यवस्था गर्नुपर्दछ । यसरी प्रत्येक दिनको लागि ६ घण्टाको समयको आधारमा डिजाइन गर्नुपर्दछ । तालिम अवामीच भएको खण्डमा समयबाधित फरक पर्न सक्नेछ ।

यस तालिमको समयावधि ५ दिनको रहेको छ । मोड्यूलको लागि सामान्यतया विषयवस्तु अनुसार समयको व्यवस्थापन गर्नुपर्दछ । हरेक दिन सामान्यतया शुरुवातमा ३० मिनेट र दिनको अन्त्यमा १५ मिनेटको संश्लेषण र मूल्याङ्कनको लागि निर्धारण गर्ने साथै हरेक सेसन पछि १० मिनेटको विधाम र ३० मिनेटको खाजा विग्रामको व्यवस्था गर्नुपर्दछ । यसरी प्रत्येक दिनको लागि ६ घण्टाको समयको आधारमा डिजाइन गर्नुपर्दछ । तालिम अवामीच भएको खण्डमा समयबाधित फरक पर्न सक्नेछ ।

**ग. व्यवसायिक पशु पंक्षी पालन तालिम**

यस तालिमका त्रिधित कृषक सहभागीहरूमा टोन विकास संस्थानको छलफल पश्चात छनौट अन्य केही तरिकाबाट

छनौटमा परेकाहरू यस व्यवसायिक पशुपालन तालिमका लागि योग्य सहभागी हुनेछन् । तालिममा टाँउ र परिवेश हेरि १५ देखि ३० जना सहभागीहरूलाई समावेश गर्न मस्किनेछ । यस तालिममा सामान्यतया दुई मोडलमा सञ्चालन गर्न मस्किनेछ माधारण मोडल जसमा पशुपालन यसको महत्त्व फ्राईदा भविष्य रोक्को निदान उपचार व्यवस्थापन छलफल साथै योजना तयारी आदि रहनेछन् भने विशेष मोडलमा निश्चित विषय - सेक्टरमा (गाई भैँसी पालन, कुखुरा पालन - स्थानीय र ब्रोईनर, बाछा पालन आदि) मा आधारित हुन सक्नेछन् ।

- व्यवसायिक पशु पंक्षी पालन तालिम मा सहभागी छनौटका केही आधार
- भैँसी कम्तिमा ५ बटा भएको (दुधको लागि)
  - गाई कम्तिमा ५ बटा (दुधको लागि)
  - बाछा कम्तिमा २० बटा मात्र (मासुको लागि)
  - कुखुरा लोकल भए कम्तिमा ५० बटा पोथी
  - कुखुरा ब्रोईनर भए कम्तिमा २००० अड्डे खोर भएको र पाल्ने गरेको
  - स्वस्थ उत्पादनलाई जोड दिने ।
  - बैदेशिक रोक्नारीमा गएर फर्केको, बैदेशिक रोक्नारीमा नजाने प्रतिबद्धता भएको
  - हुरि हुन पैसा भएको
  - नविनतन् मौँच भएको र सो को कार्यान्वयन गरेको

यस तालिमको समयावधि सहभागिको आवश्यकता र तालिमको सेक्टर सेक्टर (गाई भैँसी पालन, कुखुरा पालन - स्थानीय र ब्रोईनर, बाछा पालन आदि) अनुसार ३ देखि ५ दिनको रहेको छ । मोड्यूलको लागि सामान्यतया विषयवस्तु अनुसार समयको व्यवस्थापन गर्नुपर्दछ । हरेक दिन सामान्यतया शुरुवातमा ३० मिनेट र दिनको अन्त्यमा १५ मिनेटको संश्लेषण र मूल्याङ्कनको लागि निर्धारण गर्ने साथै हरेक सेसन पछि १० मिनेटको विधाम र ३०

*(Handwritten signature)*



मिनेटको खाजा विश्रामको व्यवस्था गर्नुपर्दछ । यसरी प्रत्येक दिनको लागि ६ घण्टाको समयको आधारमा डिजाइन गर्नुपर्दछ । तालिम आवासीय भएको खण्डमा समयवधि फरक गर्न सक्नेछ ।



### घ. व्यवसायिक मौरी पालन तालिम

यस तालिमका लक्षित कृषक सहभागीहरूमा टोल विकास संस्थासँगको छलफल पश्चात छनौट-अन्त्य केही तरिकाबाट छनौटमा परेकाहरू यस व्यवसायिक मौरी पालन तालिमका लागि योग्य सहभागी हुनेछन् । तालिममा ठाँउ र परिवेश हेरि १५ देखि ३० जना सहभागीहरूलाई समावेश गर्न सकिनेछ । यस तालिममा मौरी पालन भनेको के हो, मौरी पालन गर्दा आवश्यक उपकरणहरू, कसरी मौरी पालन गर्ने, किन मौरी पालन गर्ने, मौरी पालन गर्दा ध्यान दिनुपर्ने कुरा: उपयुक्त ठाँउको छनौट, धारको छनौट, मौरीको व्यवस्थापन -भेर, भेर हुल्ने तरिका, धार हेर विचार, धार मिसाउने, झगडाको नियन्त्रण, मौरी भाग्नबाट बचाउने, कृत्रिम खाना, सुरक्षा, रोग शत्रु, हिउदको व्यवस्थापन, वर्षातमा रेखदेख, विष, मौरीबाट उत्पादित वस्तुको व्यवस्थापन आदि हुन सक्नेछन् ।

यस तालिमको समयवधि ५ दिनको रहेको छ । मोड्यूलको लागि सामान्यतया विषयवस्तु अनुसार समयको व्यवस्थापन गर्नुपर्दछ । हरेक दिन सामान्यतया शुल्वातमा ३० मिनेट र दिनको अन्त्यमा १५ मिनेटको संक्षेपिकरण र मूल्याङ्कनको लागि निर्धारण गर्ने साथै हरेक सेसन पछि १० मिनेटको विश्राम र ३० मिनेटको खाजा विश्रामको व्यवस्था गर्नुपर्दछ । यसरी प्रत्येक दिनको लागि ६ घण्टाको समयको आधारमा डिजाइन गर्नुपर्दछ । तालिम आवासीय भएको खण्डमा समयवधि फरक गर्न सक्नेछ ।

- |  |
|--|
| <p>मौरीपालन तालिममा सहभागी छनौटका केही आधार</p> <ul style="list-style-type: none"><li>• मौरीका कृषिमा ५ बटा धार भएका वा राष्ट्र सक्ने</li><li>• जग्गाजमिन कम भएका</li><li>• मौरीपालनका लागि उपयुक्त क्षेत्र</li><li>• वैदेशिक रोजगारीमा गएर फर्केको, वैदेशिक रोजगारीमा नजाने प्रतिवद्धता भएको</li><li>• कृषि मुल पेशा भएको</li><li>• नबिनतम् मौन भएको र सो को कारवान्वयन गरेको</li></ul> |
|--|

### ६.४.९ कृषक सहयोग

माथि उल्लेख भएका ६.४.७ र ६.४.८ को तालिममा सहभागी भएका कृषकहरूलाई लक्षित गरि लागत सहभागिताको आधारमा तपशिल अनुसारको सहयोग कार्यक्रम सञ्चालन गरिनेछ ।

### क. करेशावारी समूह कृषकलाई सहयोग

यस क्रियाकलाप अन्तरगत नमूना करेशावारी स्थापना गर्ने कृषकहरूलाई टोल विकास संस्था र प्राविधिक कर्मचारीहरूको सिफारिसका आधारमा कृषकहरूको लागत सहभागिता रहनेगरी नमूना फार्म मार्फत बाह्र महिना उत्पादन गर्न सकिने मागमा आधारित वीडिभिजनका मिनिस्ट्रिट माथै मसाना औजार सामग्री उपलब्ध गराइने छ ।

### ख. व्यवसायिक तरकारी उत्पादन समूहलाई आर्थिक तथा प्राविधिक सहयोग

*(Signature)*

यस क्रियाकलाप अन्तरगत नमूना व्यवसायिक कृषि फार्म स्थापना गर्ने कृषकहरूलाई टोल विकास संस्था र प्राविधिक कर्मचारीहरूको सिफारिसका आधारमा कृषकहरूको लागत सहभागिता रहनेगरी नमूना फार्म मार्फत व्यवसायिक उत्पादन गर्न सकिने मागमा आधारित वीउविजनका मिनिकिट साथै हाने टेक्टर, प्लाष्टिक घर निर्माण, सरलथोपा मिचार्ड, ब्रेट लगायतका अन्य समाना औजार सामग्री उपलब्ध गराइने छ ।

### ग. कृषि वन (पर्माकल्चर मोडेल) समूहलाई आर्थिक तथा प्राविधिक सहयोग

यस क्रियाकलाप अन्तरगत नमूना कृषि वन (पर्माकल्चर मोडेल) स्थापना गर्ने कृषकहरूलाई टोल विकास संस्था र प्राविधिक कर्मचारीहरूको सिफारिसका आधारमा कृषकहरूको लागत सहभागिता रहनेगरी नमूना फार्म मार्फत व्यवसायिक उत्पादन गर्न सकिने मागमा आधारित फलफूल लगायतका वीउविजनका मिनिकिट, विरुवा साथै हाने टेक्टर, मिचार्ड पोखरी, भर्याङ, ब्रेट लगायतका अन्य समाना औजार सामग्री उपलब्ध गराइने छ ।

### घ. व्यवसायिक पशु पंक्षी पालन समूहलाई आर्थिक तथा प्राविधिक सहयोग

यस क्रियाकलाप अन्तरगत तोकिएको मापदण्ड भित्र रहेर नमूना पशुपक्षी फार्म स्थापना गर्ने कृषकहरूलाई टोल विकास संस्था र प्राविधिक कर्मचारीहरूको सिफारिसका आधारमा कृषकहरूको लागत सहभागिता रहनेगरी नमूना फार्म मार्फत व्यवसायिक उत्पादन गर्न सकिने मागमा आधारित नश्व सुधार भएका पशु पंक्षी, खोर निर्माण, भकारी सुधार लगायतका अन्य समाना क्षेत्रहरूमा सहयोग उपलब्ध गराइनेछ ।

### ङ. व्यवसायिक मौरी पालनका लागि समूहलाई आर्थिक तथा प्राविधिक सहयोग

यस क्रियाकलाप अन्तरगत तोकिएको मापदण्ड भित्र रहेर नमूना मौरी पालन फार्म स्थापना गर्ने कृषक समूहमा आवद्ध कृषकहरूलाई टोल विकास संस्था र प्राविधिक कर्मचारीहरूको सिफारिसका आधारमा कृषकहरूको लागत सहभागिता रहनेगरी नमूना फार्म मार्फत व्यवसायिक उत्पादन गर्न सकिने मागमा आधारित मौरी गोला सहितको घार, महमदानी, रानी ढोका, रानी थुप्ने बाकस, भेर छोप्रे जोला, विभेल, धुवा दिन धुवा दानी (कगरेटो), बाल्टी, चक्कु, एप्रोन आदि समाना औजार सामग्रीहरू सहयोग उपलब्ध गराइनेछ ।

### ६.४.१० दुध, फलफूल तथा तरकारी संकलन केन्द्र स्थापना र व्यवस्थापन

विगतदेखि नगरपालिकाले सञ्चालन गरेको तरकारी संकलन केन्द्रलाई अपग्रेडिङ गरी कार्यक्षेत्रबाट उत्पादन हुने दुध, तरकारी तथा फलफूलको एकिकृत रूपमा थोक तथा खुद्राविक्री केन्द्रको रूपमा स्थापित गरिनेछ । यसले विगतमा कृषकहरूमा हुनेगरेको विचौलियाको एकाधिकार तोड्नेछ र कृषकलाई उचित मूल्य प्रदान गर्नका लागि नमूना कक्षेद । भविष्यमा यस केन्द्रलाई मिचार्ड केन्द्रमा समायोजन गरी सञ्चालन गरिनेछ । यस विक्री केन्द्रको सञ्चालनका लागि नगरपालिकाका प्राविधिक कर्मचारी, कृषि ज्ञान केन्द्रका प्रतिनीधि, कृषक प्रतिनीधि साथै गैरसरकारी संस्थाका प्रतिनीधिहरू समेतको सहभागितामा बोर्ड निर्माण गरी परिचालन गरिनेछ ।

## ६.५ कम्पोष्ट मल निर्माण

नगरपालिकाको शहरी क्षेत्रभित्र बगोचाम गर्ने घरधनीहरूलाई लक्षित गरी कृषि विज्ञान केंद्रको सहयोगमा कम्पोष्ट मल सञ्चालन गरिनेछ । यस अन्तरगत तपशिल अनुसारका कार्यहरू सञ्चालन हुनेछन् ।

### ६.५.१ कौशी खेती तालिम

यस तालिमका लक्षित सहभागीहरूमा नगरक्षेत्रको शहरी ईलाकाका टोलविकाम संस्थामैगको छलफल पश्चात छनोट अन्य केही तरिकाबाट छनोटमा परेकाहरू घरधनीहरूलाई कुहिने फोहोरबाट कम्पोष्ट मल बनाउने र कौशीमा स्वस्थ तरकारी उत्पादन तालिमका लागि योग्य हुनेछन् । तालिममा ठाँउ र परिवेश हेरि १५ देखि ३० जना सहभागीहरूलाई समावेश सकिनेछ ।

यस तालिमको समयावधि १ दिनको रहेको छ । यसमा विशेष गरेर कौशी खेतीको परिचय महत्व र फाइदा, घरभित्रको कुहिने फोहोरलाई संकलन गरेर कम्पोष्ट मल बनाउने, झोल मल तथा घरेलु जैविक ओखती तयारी लगायतका विषयहरू समावेश हुनेछन् । यस तालिमको समयावधि जम्मा ६ घण्टाको हुनेछ ।

### ६.५.२ कौशी खेतीका लागि कम्पोट विन विर्तरण

यस क्रियाकलाप अन्तरगत नमूना कौशी खेतीका लागि तालिम प्राप्त शहरी क्षेत्रका घरधनीहरूलाई लक्षित गरी टोल विकास संस्था र प्राविधिक कर्मचारीहरूको सिफारिसका आधारमा घरधनीहरूको लागत सहभागिता रहनेगरी कम्पोट विन उपलब्ध गराइने छ ।

### ६.६ नमूना सिंचाई योजना सञ्चालन


यस क्रियाकलाप प्रारम्भिक चरणमा व्यवसायिक कृषि उत्पादन हुने क्षेत्र र कृषकहरूको वाहुल्यता भएको स्थानलाई केन्द्रित गरी सञ्चालन हुनेछ भने श्रोतको प्रयासता र उपलब्धतालाई ब्याल गर्दै सहक्रियाकलापको रूपमा व्यवसायिक कृषकहरूको स्थापित फार्मका लागि स-साना सिंचाई योजना, सिंचाई पोखरी, सरलधोपा सिंचाई आदि समेतलाई स्थापना गर्नको लागि सहयोग रहने छ ।

### ७ अन्तरसरकारी समन्वय

स्थानीय सरकार, प्रदेश सरकार र संघीय सरकार बीचको आर्थिक, प्राविधिक र मानवीय सहायताका लागि त्रिकोणात्मक समन्वयमा भिरकोट नगरपालिकाको भिरकोट गाँउ नगर एकिकृत कृषि विकास नमूना कार्यक्रमको सफल कार्यान्वयन गरिनेछ ।

### ८. कार्यक्रमको अनुगमन मुल्याङ्कन:

- कार्यालयले अनुगमन मुल्याङ्कन मितिमा योजनावद्ध नियमित संस्थागत तथा कार्यक्रमिक अनुगमन मुल्याङ्कन गर्ने स्थायी परिपाटी विकास गर्नेछ जसले परियोजना अनुगमन गरी प्रतिवेदन उपलब्ध गराउने ।

  
११

- RS*
- कार्यक्रमको प्रभावकारिताको लागि कार्यक्रमको योजना तर्जुमा र कार्यान्वयनको अवस्था देखिनै नियमित अनुगमन गरिने परिपाटी विकास गरी लागु हुनेछ ।
  - कार्यक्रम सञ्चालन गर्ने संस्था तथा कार्यलयका कर्मचारी अभियान्ता बमैर नियमित रूपमा कार्ययोजना तयारी र पुनरावलोकन गरिनेछ ।
  - क्रियाकलाप सञ्चालन पश्चात वार्षिक रूपमा गुणात्मक तथा परिणात्मक प्रगती प्रतिवेदन तयार गरी संस्था तथा सम्बन्धीत निकायमा पेश गरिनेछ ।
  - अनुगमन मुल्याङ्कन योजनालाई समयानुकूल परिवर्तन गर्दै लगिनेछ ।
  - अनुगमन कार्यक्रमको थप प्रभावकारिताको लागि कार्यालयले सामाजिक लेखापरीक्षण, मामला अध्ययन, स्थलगत अवलोकन र अन्तरक्रिया जस्ता प्रक्रिया अपनाई लक्षित समुदाय एवं सरोकारवालाहरूको प्रतिक्रिया सुझाव तथा परामर्श लिई कार्यक्रमको उपलब्धी असर तथा प्रभाव समेतको अनुगमन गरिनेछ ।
  - सरोकारवालाहरू बिच बैठक बसी कार्यक्रम समीक्षा गरिने छ ।
- RS*